

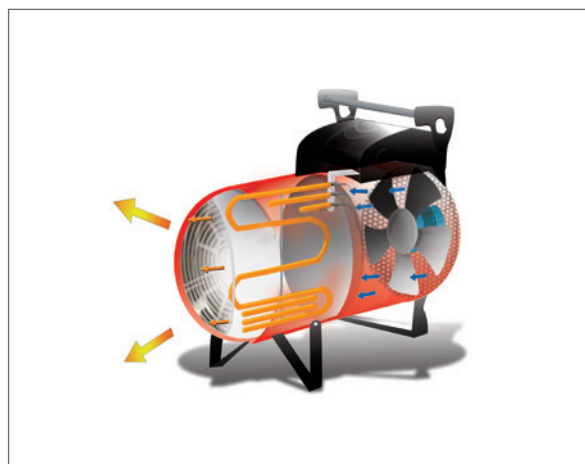


**EK**







МОБИЛЬНЫЕ НАГРЕВАТЕЛИ ВОЗДУХА ПРЯМОГО НАГРЕВА  
DIRECT COMBUSTION MOBILE SPACE HEATERS

## ЕК - МОБИЛЬНЫЕ НАГРЕВАТЕЛИ ПРЯМОГО НАГРЕВА

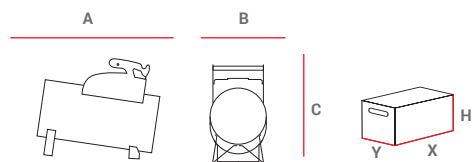
- Дополнительные усиливающие нагревательные элементы из стали AISI 321 для повышения производительности
- Встроенный комнатный термостат
- Кнопка переключателя
- Шнур питания (1,5 м) со штекером (ЕК 3)
- Предохранительный термостат с ручным перезапуском (Safety)
- Передняя решетка из нержавеющей стали
- Применяется гибкий шланг длиной до 6 м (по ЕК3)
- Возможность штабелирования
- Extra strength elements AISI 321 for high performance
- Built-in room thermostat
- Selector switch
- Power cord (1,5 m) with plug (ЕК 3)
- Safety thermostat with manual reset
- Stainless steel front grid
- Duct able up to 6 m long (no ЕК3)
- Possibility to stack-ability



АКСЕССУАРЫ ПОД ЗАКАЗ / ACCESSORIES ON DEMAND

<p>КОМНАТНЫЙ ТЕРМОСТАТ +5/ +30°C С КАБЕЛЕМ 10 м, ШТЕКЕРОМ 90° ROOM THERM. +5/+30°C CABLE 10 m, PLUG 90°</p>	<p>ПРОФЕССИОНАЛЬНЫЙ КОМНАТНЫЙ ТЕРМОСТАТ -5/+50°C С КАБЕЛЕМ 10 м, ШТЕКЕРОМ 90° HEAVY DUTY THERM. -5/+50°C CABLE 10 m, PLUG 90°</p>	<p>4-5 КОНТАКТНЫЙ РАЗЪЁМ 4-5 PIN PLUG</p>
		
<p>Мод. EK 30 Арт. 02AC581</p>	<p>Мод. EK 30 Арт. 02AC582</p>	<p>Мод. 3P+⊕ EK 10 Арт. 06AC102 16A</p>
		<p>Мод. 3P+⊕ EK 15 / EK 22 Арт. 06AC103 32A</p>
		<p>Мод. 3P+⊕+N EK 10 Арт. 06AC104 16A</p>
		<p>Мод. 3P+⊕+N EK 15 / EK 22 Арт. 06AC105 32A</p>
		<p>Мод. 3P+⊕+N EK 30 Арт. 06AC108 64A</p>
		<p>Мод. 3P+⊕ EK 30 Cod. 06AC109 64A</p>
<p>ПЕРЕХОДНИК ШЛАНГА DUCT ADAPTER</p>	<p> ГИБКИЙ ШЛАНГ 6 м С ФИКСАТОРОМ FLEXIBLE AIR DUCT 6 M LONG WITH CLIP</p>	<p>КОМПЛЕКТ ТЕЛЕЖКИ TROLLEY KIT</p>
		
<p>Мод. EK 10 - EK 15 (Ø 300 мм) Арт. 06AC101</p>	<p>Мод. EK 10 - EK 15 (Ø 300 мм) Арт. 02AC562</p>	<p>Мод. EK 10 - EK 15 Арт. 03AC501</p>
<p>Мод. EK 22 (Ø 350 мм) Арт. 06AC106</p>	<p>Мод. EK 22 (Ø 350 мм) Арт. 02AC563</p>	
<p>Мод. EK 30 (Ø 500 мм) Арт. 06AC107</p>	<p>Мод. EK 30 (Ø 500 мм) Арт. 02AC566</p>	

# ЕК - МОБИЛЬНЫЕ НАГРЕВАТЕЛИ ПРЯМОГО НАГРЕВА DIRECT COMBUSTION MOBILE HEATERS



МОД/MOD	ВЕС И ГАБАРИТЫ БЕЗ УПАКОВКИ WEIGHTS AND DIMENSIONS MACHINE			В УПАКОВКЕ PACKAGING				
	A	B	C	Нетто/Net	X	Y	H	Брутто/Gross
	[мм-мм]	[мм-мм]	[мм-мм]	[кг-кг]	[мм-мм]	[мм-мм]	[мм-мм]	[кг-кг]
EK 3 C	367	180	280	5	392	277	217	6
EK 10 C	505	277	511	13	542	387	315	14
EK 15 C	575	277	511	15	610	387	315	16
EK 22 C	700	317	538	21	732	432	350	22
EK 30 C	899	558	706	41	940	600	680	48

		EK 3 C	EK 10 C	EK 15 C	EK 22 C	EK 30 C
артикул - code		06EK101	06EK102	06EK103	06EK104	06EK106
макс. номин. тепл. мощность max rated heat power	Hs [кВт] Hs [кКал/ч - БТУ/ч] Hs [kW] Hs [kcal/h - BTU/h]	3 2.580 - 10.235	10 8.600 - 34.120	15 12.900 - 51.185	22 18.915 - 75.065	30 25.818 - 102.455
мин. номин. тепл. мощность min rated heat power	Hs [кВт] Hs [кКал/ч - БТУ/ч] Hs [kW] Hs [kcal/h - BTU/h]	1,5 1.290 - 5.185	6,6 5.675 - 22.520	10 8.600 - 34.120	15 12.900 - 51.185	20 17.212 - 68.304
КПД - heat efficiency	[ % ]	100	100	100	100	100
производительность - air flow	[м³/ч - m³/h]	450	1.500	2.000	3.050	5.100
температура на выходе air temperature	при 20°C [ °C ]	44,5 - 32	48,3 - 30,5	54,3 - 35	56 - 38	56 - 38
макс. ток потребления current max	[ A ]	13 - 6,5	13,6 - 7,1	21 - 13,8	30 - 21	43 - 28
параметры электросети electrical power	[В - ~ - Гц] [V - ph - Hz]	230 - 1 - 50	400 - 3 - 50	400 - 3 - 50	400 - 3 - 50	400 - 3 - 50/60
количество на поддон pallet quantities	[ шт - pcs ]	72	36	24	18	6

Возможность штабелирования (ЕК 10-15-22-30)  
Possibility to stack-ability (EK 10-15-22-30)

